



# Semana Santa

## Amigos da Esperança



17 a 23 de Abril de 2011



Semana Santa

Amigos da Esperança


caderno de Atividades



1<sup>o</sup> DIA

## Semana Santa COMPARTILHANDO

Pinte de lápis na cor vermelha todos os pontilhados e encontre o coração macio e bondoso de Pedro ao ser transformado por Jesus.






# Semana Santa COMPARTILHANDO

20  
DIA


Pinte e recorte cada desenho. Vista Jesus com Sua roupa real; depois coloque por cima, a roupa que Ele usou como servo, quando veio viver aqui na Terra.



30 DIA

# Semana Santa COMPARTILHANDO

Descubra Zaqueu e ajude-o a descer da árvore, pintando o caminho que ele deve seguir:



# Semana Santa

## COMPARTILHANDO

4<sup>o</sup>  
DIA

Descubra Zaqueu e ajude-o a descer da árvore, pintando o caminho que ele deve seguir:

Material necessário: Massa de biscoito vermelha ou massa de modelagem, palito de churrasco sem ponta, ímã de geladeira em placa (lâmina) e cola quente.

Receita de massa fria para biscoito

- 1 xícara de café de maisena;
- 1 xícara de café de farinha de trigo;
- 1 xícara de café de cola branca e
- 1 colher de chá de creme para mãos não gorduroso.

Misture bem os ingredientes, sempre mantendo as mãos pulverizadas com um pouquinho de farinha de trigo, até a massa adquirir uma textura elástica. Conserve-a embrulhada em filme plástico.

Obs: Caso deseje colorir, coloque algumas gotinhas de corante.

Desenvolvimento: Dê às crianças um pedaço de massa de biscoito ou massa de modelagem e peça que cada uma faça um coração. Em seguida, fale:

Você sabe que quando Deus fez as pessoas, Ele as criou puras, para viverem sempre com Ele? Mas, quando o pecado entrou no mundo, o ser humano desobedeceu a Deus e começou a fazer o que queria e, em um coração tão limpo e bonito, muita



## Semana Santa

# COMPARTILHANDO

coisa começou a acontecer. Ele começou a pecar. O que é pecado? Alguém pode me dizer? (à medida que as crianças relacionam as coisas que não se deve fazer, como: mentira, palavrão, fofocas, peça que façam furos no coração com o palito de fósforo). Tudo isso é pecado e deixa nosso coração feio. E agora? Parece que não tem jeito... Mas tem, sim! Quando Deus mandou Jesus ao mundo, Ele O enviou para morrer por nós, perdoar nossos pecados e, através do batismo, nos deu uma nova vida e um novo coração, transformando-nos assim como transformou a vida de Nicodemos.

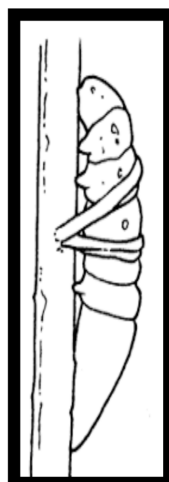
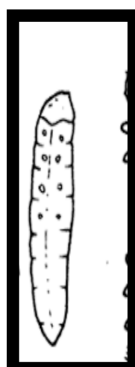
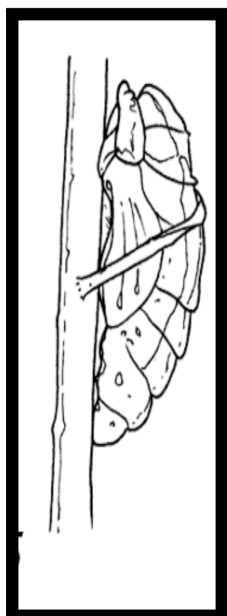
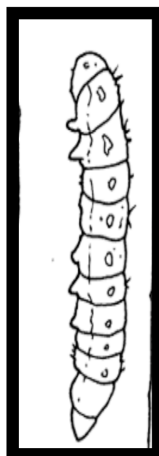
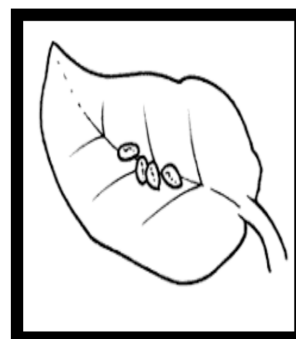
Peça que as crianças desmanchem o coração e façam um novo, ilustrando uma nova vida, após o batismo. Quando estiver pronto, deixe secar e cole o ímã. A criança deverá levar o coração para casa e compartilhar com os outros esta lição aprendida, pelo menos, para dois coleguinhas da vizinhança, da escola ou do Pequeno Grupo Infantil.

Também poderá fixar o coração na porta geladeira para sempre lembrar que cada dia nós podemos nascer de novo em Jesus.

# Semana Santa COMPARTILHANDO

50  
DIA


Pintar, numerar e colocar na ordem correta a transformação da borboleta:



6<sup>o</sup> DIA

# Semana Santa COMPARTILHANDO

Ligue os pontos, pinte a gravura e descubra onde Jesus ofereceu água para a mulher:





# Semana Santa COMPARTILHANDO

70  
DIA

Pinte a cena da ressurreição da filha de Jairo:



80 DIA

# Semana Santa COMPARTILHANDO

